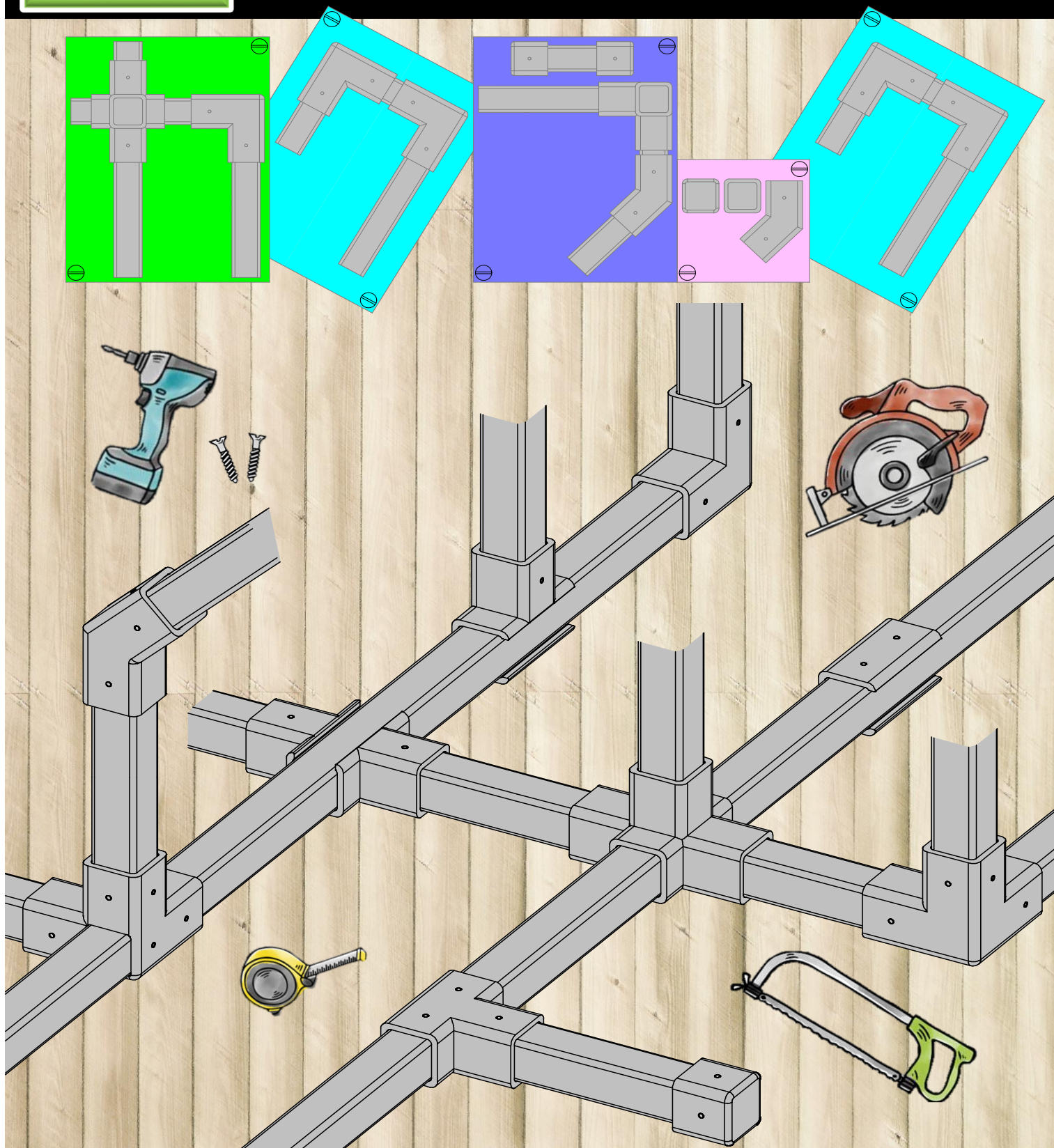




新商品



東栄管機株式会社



簡單組立














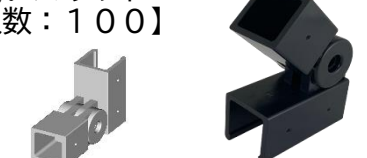

自由設計

環境配慮

製品詳細は裏面へ

# ●カクラック 製品詳細

## ●角パイプ継手・角パイプ製品ラインナップ(ホワイト・ブラック)

|  |  |   |
|--|--|---|
| エルボ<br>【入数：80】<br>          | チーズ<br>【入数：80】<br>        | キャップ<br>【入数：300】<br>         |
| 3L<br>【入数：100】<br>          | 3L(貫通)<br>【入数：100】<br>    | チーズ スリット<br>【入数：80】<br>      |
| クロスチーズ スリット<br>【入数：60】<br>  | 5L(貫通)<br>【入数：54】<br>     | ソケット<br>【入数：200】<br>         |
| ソケット スリット<br>【入数：200】<br>  | 45L<br>【入数：144】<br>      | ソケット W スリット<br>【入数：100】<br> |
| キャスターキャップ<br>【入数：200】<br> | 筋交いスリット<br>【入数：100】<br> | パイプ(1m・2m)<br>【入数：20】<br>  |

## ●(追加商品) キャスターキャップについて

特長：キャスターをカクラックに取りつけることができます。

【キャスターの取り付け方法】 キャスター及びカクラック継手はキャスターキャップとは別売りとなります。

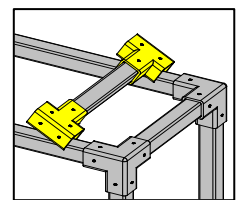
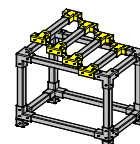
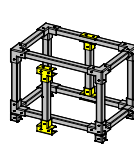
|  |   |  |   |
|--|---|--|---|
|  <p>①キャスターキャップを分解し、ナット溝にM12のナットをはめ込む。</p> |  <p>②ナットを入れた状態でキャスターキャップを組み合わせる。</p> |  <p>③キャスターとキャスターキャップを組み合わせる。</p> |  <p>④キャスターキャップを角パイプ継手に取り付ける。</p> |
|--|---|--|---|

## チーズ スリットの特長！

特長1：フレームを組んだ後で、補強の追加ができます！

特徴2：縦や横向きに使用出来ます。

特徴3：斜め入れで簡単に入り、外れにくい形状です。



お問い合わせ先

TSKのプラスチックグループ  
**東栄管機株式会社**