



東栄管機株式会社

散水用ワンタッチ継手

新商品



接続イメージ



ワンタッチジョイント



ワンタッチストッパー

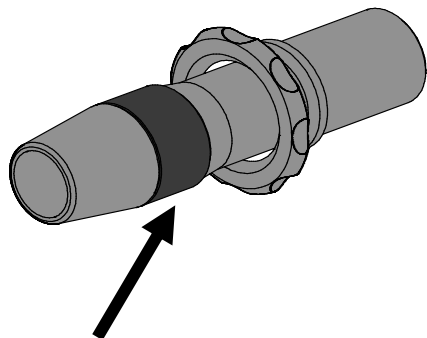


ワンタッチニップル

●ワンタッチ継手 製品詳細

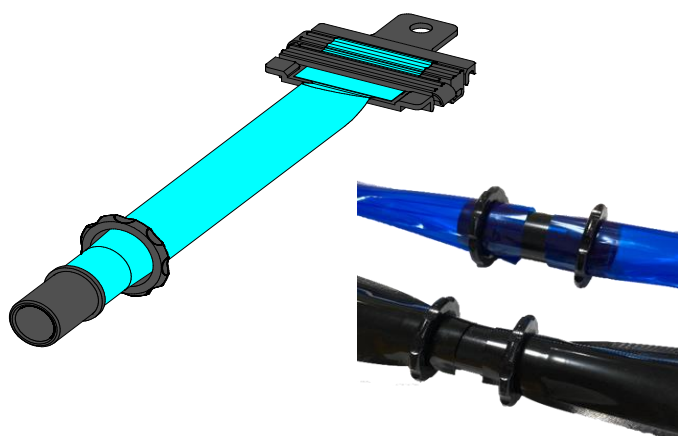
●使用方法

【ワンタッチニップル・ジョイント(特長)】



ホースを挿入してリングで楽々止水！

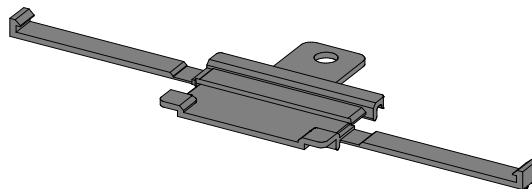
【接続イメージ図】



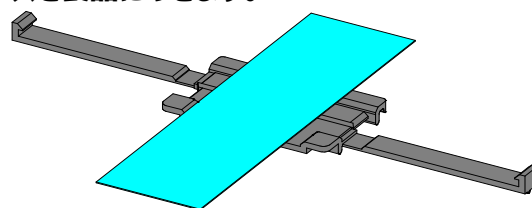
ワンタッチジョイント

【ワンタッチストッパー(ホース作業手順)】

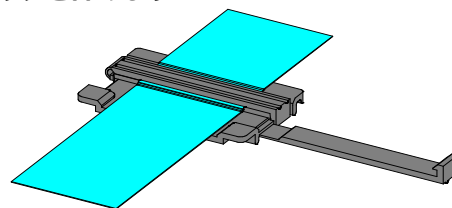
①ツメを外し腕を広げます。



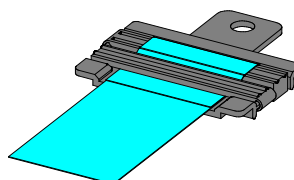
②散水ホースを製品にのせます。



③片側の腕をカッチを締めます



④ホースを折り返してからもう片方の腕をカッチと締めます。



品名・サイズ	適用サイズ(mm)	入数	設計価格	材質	コード
【新】TSKワンタッチジョイント OT-J 20	チューブ折径 45～58	130	230	PVC	156027
【新】TSKワンタッチジョイント OT-J 25	チューブ折径 50～62	130	250	PVC	156035
TSKワンタッチニップル OT-N-20	チューブ折径 45～58	100	210	PVC	172251
TSKワンタッチニップル OT-N-25	チューブ折径 50～62	100	230	PVC	172910
TSKワンタッチストッパー OT-S	チューブ折径 42～58	100	115	PP	172464
TSKワンタッチストッパーR OT-SR	チューブ折径 62～63	60	180	PP	154580